


# OP AVONTUUR MET MR. WATTS



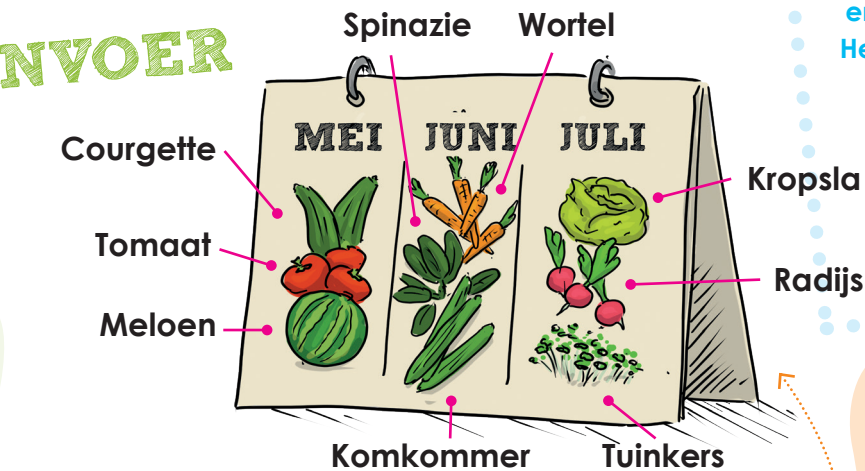
Ook Mr. Watts moet nog zoveel mogelijk thuisblijven... en dat terwijl hij graag op avontuur gaat! Omdat hij zich deze week een beetje begon te vervelen, bedacht hij iets nieuws: thuis op ontdekkingstocht! Mr. Watts zijn vaste plekje is op zijn mat in de woonkamer, maar er is nog zoveel meer te beleven.

Deze week ging hij op een heuse safari in de tuin en kwam daar van alles tegen. Doe jij met hem mee? Je kunt ook naar het park of naar een moestuintje in de buurt.

## GROENVOER




Basilicum wordt vaak gebruikt op pizza's. Een goed excuus dus om extra pizza te eten als je dit in je eigen moestuin plant.



Bijen, vlinders en andere insecten smullen van wat ze in de (moes)tuin kunnen vinden. Maar je kunt er natuurlijk ook voor zorgen dat er allemaal dingen groeien die jij lekker vindt.

Zoals bijvoorbeeld tomaten, aardbeien of basilicum. Mr. Watts heeft even gekeken wat er nu goed kan groeien.

## Vergeet-mij-nietjes



Weet jij de naam van deze bloemen? Koppel het juiste cijfer en de letter aan elkaar. Het antwoord vind je op de volgende pagina.

1. Paardenbloem
2. Violtje
3. Tulp
4. Aster
5. Margriet
6. Roos

Als het aan Mr. Watts zou liggen zou er een grote mandarijnenboom bij hem in de tuin staan (daar is hij namelijk helemaal gek op). Jammer genoeg kan het, als je deze geplant hebt, wel 10 jaar duren voordat hier mandarijntjes aan komen.




# Kriebelbeestjes Bingo

Probeer als eerste bingo te krijgen!  
Voordat we aan de slag gaan: trek kleren aan die vies mogen worden. En heb je nog ergens tuinhandschoenen liggen? Ga ze snel halen, dan kun je goed in de aarde zoeken.

## Spelregels:

Alle vakjes hebben een cijfer, kijk goed wat je moet vinden. Kruis het vakje af als je het beestje hebt gevonden.

Heb je drie vakjes naast elkaar, schuin of onder elkaar afgekruist?  
Dan heb je BINGO!



- |                                     |                            |
|-------------------------------------|----------------------------|
| 1. Zoek een insect met vleugels     | 5. Vind een worm           |
| 2. Zoek een insect dat kan springen | 6. Zie je een vlinder?     |
| 3. Zoek een rood insect             | 7. Zoek een spin           |
| 4. Zoek een rups                    | 8. Kijk een pissebed!      |
|                                     | 9. Zie je ergens bladluis? |

## Weer een insect erBIJ

Zie je toevallig naast alle vogels, mieren en spinnen ook wel eens een bij rondvliegen? Dat is goed nieuws! Bijen zijn namelijk belangrijk voor de natuur. Bijen bestuiven bloemen, en uit deze bloemen groeien vruchten zoals kersen, appels en frambozen en zelfs groenten (zoals courgettes).

Maar bijen hebben het moeilijk: er zijn niet meer zoveel soorten als vroeger. Wil jij ze een handje helpen? Dat kan!

Help bloemen planten (in je tuin, op je balkon of in het park) waar bijen van houden zoals lavendel en klimop.

Of vraag een bijenhotel voor je verjaardag

## Vroege vogels

**Merel** – het mannetje is zwart met een gele bek en vrouwtjes zijn meestal lichter van kleur (donkerbruin met een witte keel en een bruine snavel). Het zijn grote insecteneters. Ze houden van rozijnen, gedroogde bessen, fruit en noten.

**Roodborstje** – deze vogel heeft een rode borst, keel en kin. Het volwassen vogeltje heeft een bruine bovenkant en een witte buik. Het roodborstje zoekt zijn eten voornamelijk op de grond. Het zijn kleine insecteneters, maar ze lusten ook graag rozijnen, gedroogde bessen en zacht voedsel.

**Koolmees** – dit vogeltje heeft een groene rug, blauwgrijze vleugels en een gele buik. De koolmees is gek op zonnebloempitten, pinda- en walnoten en voerballetjes

**Spreeuw** – deze vogel heeft zwarte veren en een korte staart. Spreeuwen vliegen vaak in een zwerm en zijn erg brutaal (ze jagen kleinere vogeltjes weg). Je maakt een spreeuw blij met insecten, kleine zaden, gedroogde bessen en... havermout.



Welke vogels spot jij?

Pak je kleurpotloden en probeer (voorzichtig) in de buurt te komen van een vogel. Teken hier zo goed mogelijk na wat je ziet.

